

令和7年度

各クラスの持ち物

2歳児

学校法人 霊泉寺学園

認定こども園 花園幼稚園

お子さまの成長に応じて、担任の判断により、持ち物を変更する場合があります。ご了承ください。

2歳児

【服装について】

※すべてに名前の記入をお願いします。

私服登園です

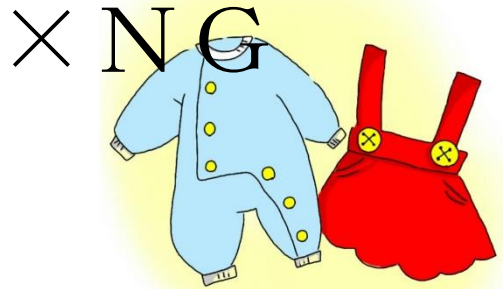
園に着て来てはいけない服

- ×つなぎ服
- ×スカート
- ×スカート付きズボン
- ×フード付きの洋服
- ×ポンチョ（そでがあるものが好ましい）
- ×ボタン、装飾のついた服（誤飲防止）

※寒い時期に着てくる上着には、フックへ掛けられるように、首元にヒモを付けて下さい。

※ジャンパーなどは大きすぎないものを着てください。

（お外で遊ぶ際、袖から手が出ないと危ないので）



髪をむすぶゴムについて


太い装飾なしのゴムが好ましい

- ×飾りのあるゴム、ピン（誤飲防止）
- ×ビニール製の小さいゴム（誤飲防止）

○ OK



× NG



2歳児

【毎日持参するもの】

□通園用リュックサック

自分でかつげる大きさ、また、中身をいれて少し余裕があるものをご用意ください。

①キーホルダーはつけないでください（誤飲防止のため）

通園用リュックの中に入れるもの

□おたよりケース

園指定



□水筒

直のみ・保冷できるタイプ

①保冷できないプラスチック製のものは不可

お散歩時に肩から掛けて持って行きますので、紐がついているものをご用意ください。

年間を通し、お茶を入れて毎日持参してください。



□スプーン・フォークセット

箸は入れずにお持ちください。

※自分で開閉できるケース、スライド式が好ましい。

①エジソンはケースが自分であけにくいいため不可



□食事用エプロン1枚

給食の時に使用します。

（市販のもの・手作り、どちらでも可。素材は布製。）

□汚れ物入れ（ビニール製）

〈サイズの目安〉縦40cm 横30cm

ひも付きで100均のものでもかまいません

排泄物等で汚れた場合は、水洗いしビニール袋に入れて持ち帰ります。

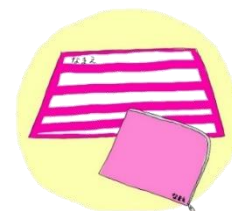
手作りエプロン作り方
①フェイスタオルを半分に切る ②5cmほど縫う ③ゴムを通す

オムツが取れるまでは、以下のものもお持ちください

□おしりマット、ケース

〈サイズ目安〉縦35cm 横50cm

毎日、汚れ具合を確認してください。



□紙おむつ 5枚

リュックに入る場合は入れてきてください。

1枚ずつ、おしり側の上の方に名前の記入をお願いします。



ここに名前を記入

2歳児

【その他準備物】

□布団

毎週金曜日持ち帰り
ジュニアサイズ不可
寒い時には毛布もご持参下さい



白い布に大きく名前
を記入して縫い付け
て下さい(頭側に)

□上履き・くつ袋

6月頃から使用します。かかとの所にひもをつけて下さい。
外の活動は登園した靴で行います。

ここにひもをつけて下さい
(ゴムは不可)



□お着替えかばん

お着替えかばんの中に入れるもの

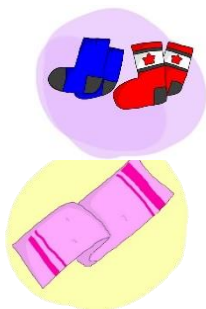
□上の服 (2枚)

□ズボン (2枚)


□シャツ (2枚)

□くつ下 (2足)

□タオル (1枚)



このような、デザインでしたら、
ひもをつける必要はありません。



お着替えが入る大きさ
〈サイズ目安〉

縦35cm 横40cm

※マチが10~15cmほどあるとよい

□カラー帽子 園指定。散歩、戸外遊び、運動遊びなどに使用します。



□パンツ (3枚以上) トイレトレーニングが始まってから

お持ちいただきたい時期は個別にお知らせいたします。(厚手の物をご遠慮ください。)

オムツ取れはじめは、多めに入れておいて下さい。

※着替え袋になかった場合は、園のもの(新品)をはいて帰ります。その場合、

新品(未使用のもの)を園にお返し下さい。(衛生上、使用済みのものを他のお子様にお貸しすることが難しいため、ご協力をお願いします)

- 汚れ物入れで持ち帰った分の着替えは、通園用リュックサックに入れ次の日持参。
- 着替え袋は金曜日に持ち帰ります。季節に応じ、入れ替えてください。